



すべてのお客様が気持ちよくご利用いただけるよう  
利用案内の順守及び参加者への  
アナウンスと徹底をお願いいたします。

～*SAKAI*から*SEKAI*へ～

J-GREEN堺はすべてのサッカー・フットサルプレイヤーを全力でサポートします

J-GREEN SAKAI supports all the soccer futsal players by one's best.

**SAKAI SOCCER NATIONAL TRAINING CENTER**

堺市立サッカーナショナルトレーニングセンター

# 目次

## Contents

共通利用案内	・ ・ ・ ・ ・	1
緊急マニュアル	・ ・ ・ ・ ・	2
貸出備品リスト	・ ・ ・ ・ ・	3
横断幕・バナー等設置について	・ ・ ・ ・ ・	4
天然芝メインフィールド【S1】利用案内	・ ・ ・ ・ ・	5
天然芝フィールド【S2～S5】利用案内	・ ・ ・ ・ ・	6
照明付人工芝フィールド【S6～S7】利用案内	・ ・ ・ ・ ・	7
人工芝フィールド【S8～S13】利用案内	・ ・ ・ ・ ・	8
トラック付き人工芝フィールド【S14】利用案内	・ ・ ・ ・ ・	9
屋内フットサルフィールド【F1～F3】利用案内	・ ・ ・ ・ ・	10
屋外フットサルフィールド【F4～F8】利用案内	・ ・ ・ ・ ・	11

# 施設共通 利用案内 Facilities Commonness Use guide



利用開始前に必ずクラブハウスにて受付をお済ませください。また利用後は終了の報告をお願いいたします。

## 利用に際しての注意事項

- ・フィールド外でのボールを使った練習、アップは禁止しております。
- ・クラブハウス前のセンター広場でのアップは禁止しております。
- ・競技者以外のフィールドへのご入場はご遠慮ください。
- ・施設内に横断幕、バナーを掲示する場合は必ず別紙(横断幕・バナー設置規則)を参照のうえ掲示してください。
- ・ゴミはすべて持ち帰ります。センター周辺へのポイ捨てが多発しておりますので 持ち帰りの徹底をお願いいたします。
- ・介助犬、盲導犬以外のペットの持ち込みは禁止しております。
- ・施設内は禁煙です。喫煙は指定の喫煙所をお願いいたします。
- ・施設内での盗難、紛失及び利用者の怪我、事故については当センターは一切責任を負いません。
- ・施設及び設備を故意または不注意により破損された場合、実費負担していただきます。
- ・各ロッカーの前に設置しております、AED・消火器の前には荷物を置かないでください。
- ・ローラースケート、スケートボードの利用、他のお客様のご迷惑になる行為はご遠慮ください。

## 開門・閉門時間について

- ・7月～8月及び土日祝日 開門6:00 閉門24:00
- ・平日 開門8:00 閉門24:00 ※冬休み・春休み期間中であっても平日の開門は8:00です。ご注意ください。

## 駐車場について

- ・場内は一方通行です。案内表示に従ってご通行ください。
- ・駐車場内の事故、盗難においても当センターは一切責任を負いません。  
万が一、競技中のボールが車に当たり破損した場合も同じです。
- ・枠外駐車は救急車両の通行の妨げになりますので絶対におやめください。
- ・バス、大型車の駐車場はP2、P3内のバスレーン(上記図参照)のみとなっております。  
乗降、荷物の積み下ろしなども専用駐車場内をお願いします。P1・P4・クラブハウス前への入庫はご遠慮ください。
- ・大型バスの駐車料金は1回1,000円となっております。クラブハウス受付にて出庫前にご精算ください。
- ・健常者の方の身障者専用駐車場利用は固くお断りします。
- ・アイドリングは極力ご遠慮ください。
- ・車の留め置きは禁止しております。万が一留め置きする場合は必ず申請をしてください。

## テントの設置について

- ・フィールド内への設置は厳禁です。
- ・持参されたテントは地面が土の植栽部分に設置してください。植栽へのロープ張りは厳禁です。
- ・強風の際は直ちに撤去してください。

## 飲料水・アイシング氷について

- ・飲料水はウォーキングロード沿いに水道(浄水)がございますので、ご利用ください。フィールド内は水のみ補給可。
- ・各ロッカーハウス内に製氷機がございます。専用のコインをクラブハウスにてお受け取りの上ご利用ください。  
ただし夏季期間中はコインの受け渡し枚数に制限がございます。

**SAKAI SOCCER NATIONAL TRAINING CENTER**

堺市立サッカーナショナルトレーニングセンター



### 雷発生時 避難場所

第一次避難場所:車/バス 第二次避難場所:各ロッカーハウス/クラブハウス



上記の案内はあくまでも原則です。状況により変わることもございます。館内放送、係員の指示に従ってください。

#### 荒天時の対応について

- ・雷発生時は係員の指示に従い速やかに避難をお願いします。また、屋内施設が限られていますのでバス、乗用車で来場している方はお車へ、その他の方は各ロッカー、クラブハウスへ避難してください。

7 上記図参照してください。

- ・大雨、洪水、暴風警報発令時、雷発生時は施設使用料を還付させていただきます。その場合は担当者より説明させていただきます。

#### 救急時の対応について

- ・救急車が必要な場合は必ず、クラブハウス事務所 (072-222-0123) まで以下の情報をご連絡ください。主催者側が救急車を要請した場合も直ちに連絡をお願いします。

①傷病者の現在地 ②負傷内容・容態 ③お名前 ④年齢 ⑤付添いの有無

#### 熱中症について

- ・夏期期間中は熱中症にご注意ください。積極的な水分補給、休憩をお願いします。
- ・少しでも、気分が悪くなった場合は、施設職員までお知らせください。

#### AEDについて

- ・各ロッカーハウス前(L1～L4)、クラブハウス1階、クラブハウス内医務室に設置しております。

# 貸出備品リスト

## Lending Vessel List

- ・当センターの備品を使用された場合は必ず元の場所へお戻しください。
- ・貸出をご希望される場合は必ず事前に担当者へご連絡ください。
- ・数に限りがございますので、ご希望に添えない場合がございます。

長机



コーン(バーも有)



タイマー(大)



45分計



得点板(大)



折りたたみゴール (2m×3m・1m×2m)



担架



パイプ椅子



マーカー



タイマー(小)



得点板(特大)



得点板(小)



ハーフコート用コーナーフラッグポット



拡声器



**SAKAI SOCCER NATIONAL TRAINING CENTER**

堺市立サッカーナショナルトレーニングセンター

# 横断幕・バナー設置 利用案内

## Banner Installation Use guide

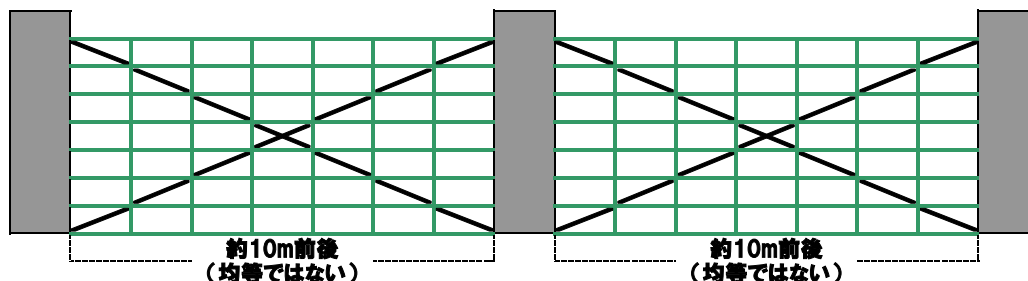
### ■S1メインフィールド

※スタンド中段の灰色手すりにくくり付けるか、観客席に広げる形で設置可能。  
また、大会名バナー等であれば、フィールドに垂らす形で、スポンサー看板の間に設置可能。  
観客多数の場合はこの限りではありません。



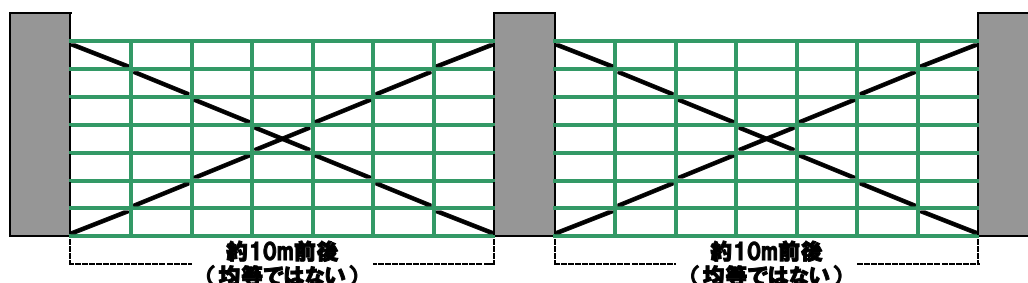
### ■S2～5 天然芝フィールド

※灰色のコンクリート柱にのみくくり付け可能。緑色ネット、クロスワイヤーは強度が弱いため不可。



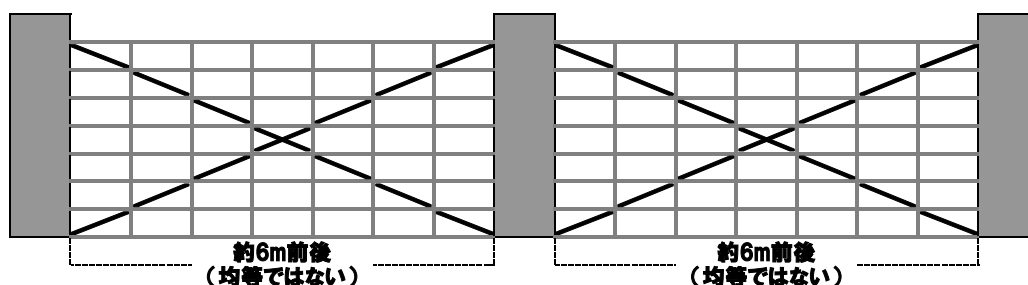
### ■S6～13 人工芝フィールド

※灰色のコンクリート柱にのみくくり付け可能。緑色ネット、クロスワイヤーは強度が弱いため不可。



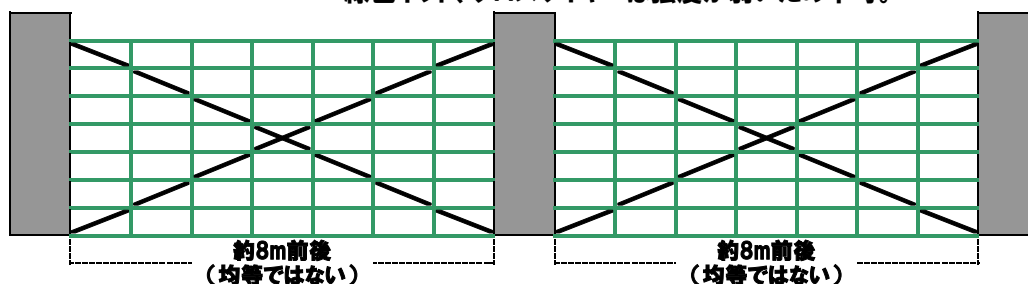
### ■F1～3 屋根付フットサルフィールド

※灰色の柱にのみくくり付け可能。灰色ネット、クロスワイヤーは強度が弱いため不可。



### ■F4～8 屋根無フットサルフィールド

※灰色のコンクリート柱にのみくくり付け可能。  
緑色ネット、クロスワイヤーは強度が弱いため不可。



### ■S14トラック付人工芝フィールド … 設置可能場所なし

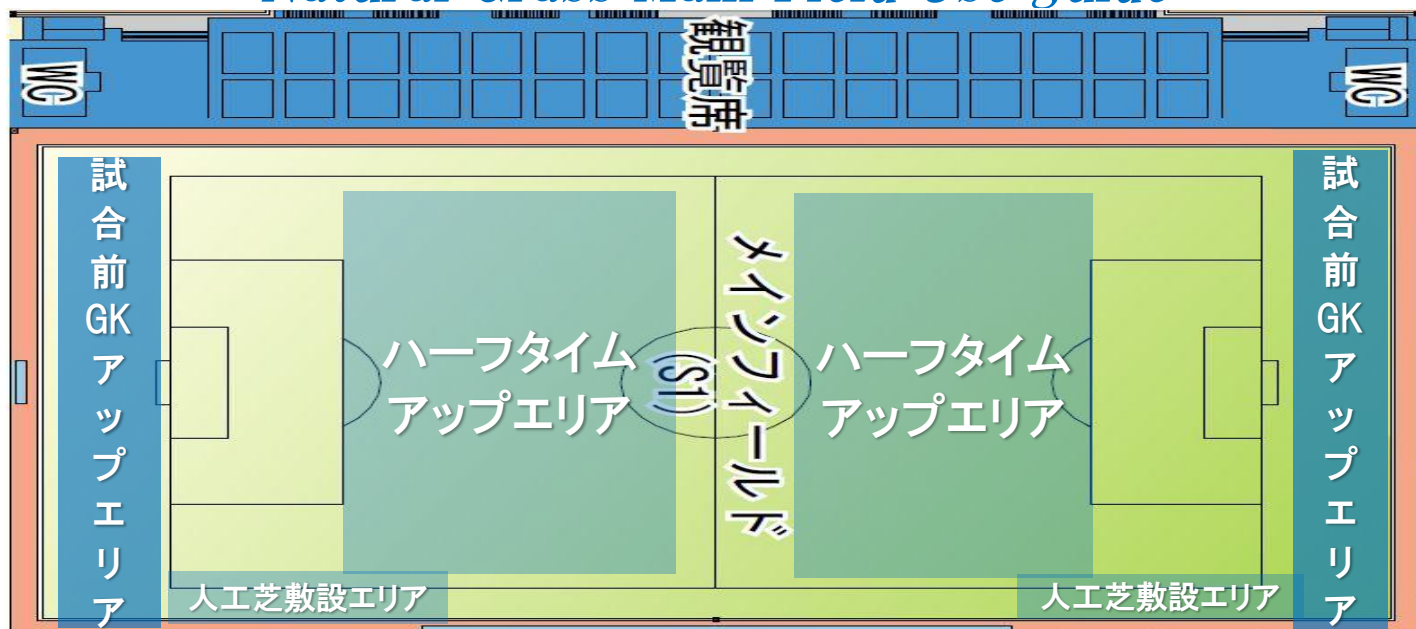
**SAKAI SOCCER NATIONAL TRAINING CENTER**

堺市立サッカーナショナルトレーニングセンター



# 天然芝メインフィールド【S1】 利用案内

## Natural Grass Main Field Use guide



**付帯設備** 照明有 電光掲示板 音響 掲揚柱5本  
差込式大ゴール1対 可動式大ゴール1対 少年用可動式ゴール1対

### 付帯施設について

- ・クラブハウス1F更衣室2部屋、大会運営室、審判室、医務室 クラブハウス2F放送室、記録室が付帯施設として無料でご利用いただけます。その他諸室が必要な場合は担当者にご相談ください。
- ・電光掲示板、放送設備の使用については事前に職員の説明を受けていただき取扱いには十分ご注意ください。

### ウォーミングアップについて

- ・試合時間に関わらず試合前のアップはフィールドプレイヤー15分間・ゴールキーパーは25分間となっております。  
※ただし、ゴールキーパーの最初の10分間は指定エリア内(上記図参照)でアップをお願いします。
- ・試合中は人工芝マット上(上記図参照)のみアップ可です。
- ・ハーフタイムは10分間のみアップ可です。ただし、エリア制限有。上記図参照してください。

### 会場設営～片付けについて

- ・会場準備のための会場入場は試合開始の2時間前、フィールド上の設営は1時間前とします。
- ・コーナーフラッグ、掲揚旗の設営、撤去は主催者側でお願いします。  
※掲揚旗の設営器具は受付にてお渡しいたします。

### フェスティバル・クリニックなどの開催について

- ・必ず事前に利用内容、時間などを担当者にご相談ください。
- ・同じ箇所(特にゴール前)での練習などは極力避けていただくよう協力ください。

### 飲料水・アイシング氷について

- ・飲料水は必ず医務室にてお取りください。トイレなどの水道は使用しないでください。
- ・更衣室2部屋(ブロックアイス)と医務室(クラッシュアイス)に製氷機がありますのでご自由にお使いください。

### スタンドの利用について

- ・使用料は無料ですので、大会運営員、競技者以外の方は必ずスタンドで観戦してください。
- ・有料試合を開催する場合は必ず事前にご相談ください。
- ・ゴミはすべて持ち帰りとなっております。観客の方へのアナウンスと徹底をお願いします。  
また、利用後はスタンドの点検、清掃を行ってください。

### その他注意事項

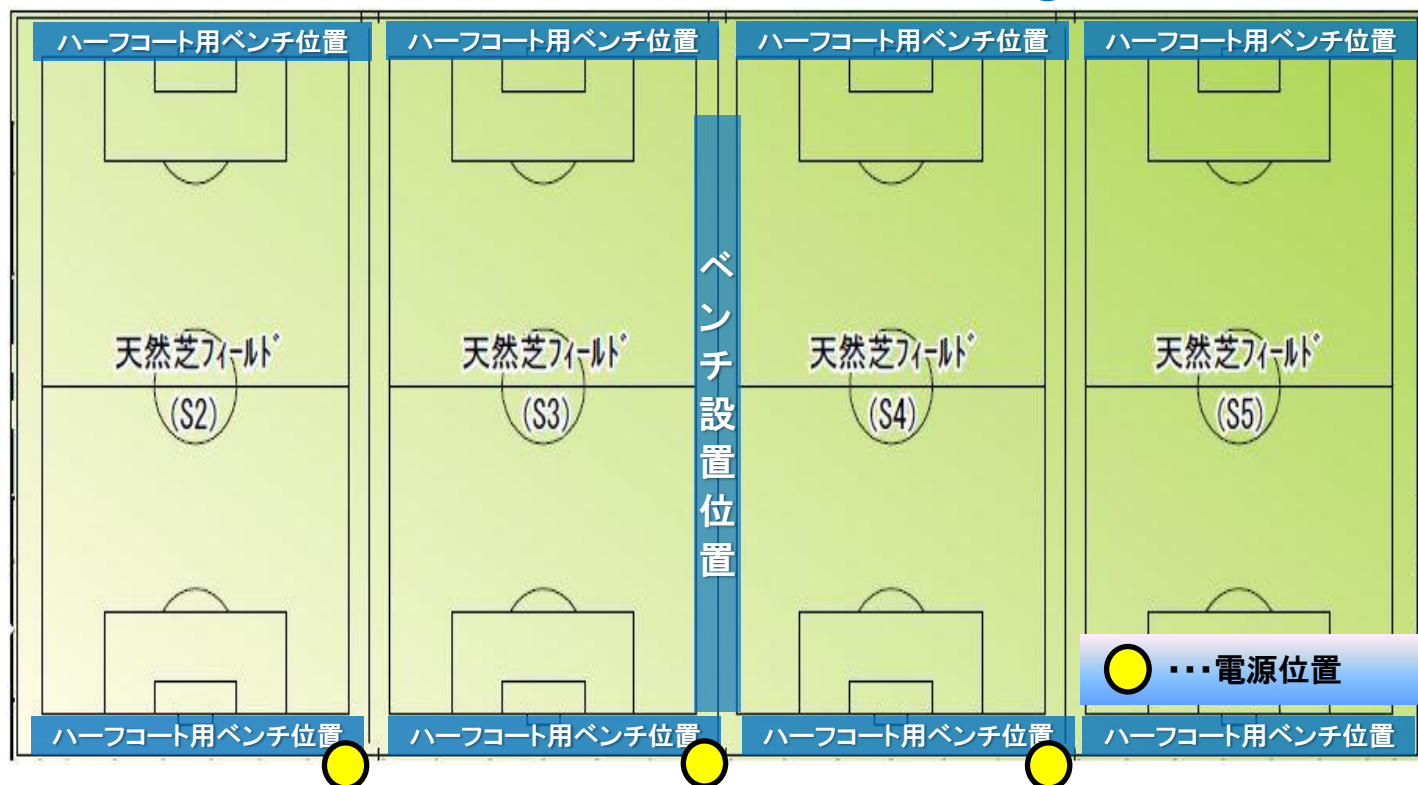
- ・アシスタントレフェリーは、必ずランニングシューズを着用してください(スパイク不可)
- ・スタンドへの横断幕、バナーの掲示は別紙(横断幕・バナー設置規則)参照してください。
- ・大会運営員、プレーヤー以外のフィールドへの立ち入りは固くお断りいたします。
- ・フィールド内での水分補給は水のみ可です。使用後の水、氷は芝生の上に捨てないでください。
- ・芝生上でのカメラ撮影はご遠慮ください。
- ・大雨、積雪時は施設側から利用を中止させていただく場合がございます。

**SAKAI SOCCER NATIONAL TRAINING CENTER**

堺市立サッカーナショナルトレーニングセンター

# 天然芝フィールド【S2～S5】 利用案内

## Natural Grass Field 2～5 Use guide



■ 付帯設備 照明無 1ピッチにつき大ゴール1対 少年用ゴールが必要な場合は事前にご相談ください。

### ■ 公式戦開催について

- ・試合時間は事前にお知らせください。
- ・フィールド内での試合前アップは15分以内をお願いします。またゴール前でのアップは極力避けてください。  
※試合時間やアップ時間など詳しいスケジュールは各担当者と打合せの上決定してください。
- ・アシスタントレフェリーは、必ずランニングシューズを着用してください(スパイク不可)
- ・試合中のチーム、大会運営員以外の方のフィールドへの入場は固くお断りいたします。

### ■ トレーニング・トレーニングマッチについて

- ・同じ箇所(特にゴール前)での練習などは極力避けていただくようご協力ください。
- ・トレーニングマッチをする場合、試合中のチーム以外はフィールドに入らないでください。  
次試合のチームのアップ・待機はフィールド外でお願いします。

### ■ ベンチについて

- ・S2、S5をご利用の場合は既設のベンチをご利用ください。  
S3、S4をご利用の場合はベンチの設営、撤去をお願いします。設置位置は上記図参照してください。
- ・ハーフコートをでの利用の場合は、必ず上記図の通り設置してください。フィールド内には設置しないようにお願いします。

### ■ 会場設営～片付けについて

- ・ゴール、コーナーフラッグの設営、片付けは主催者側をお願いします。
- ・ゴールは利用後に防球ネット前に倒して置いてください。

### ■ フェスティバル・クリニックなどの開催について

- ・必ず事前に利用内容、時間などを担当者とご相談ください。
- ・同じ箇所(特にゴール前)での練習などは極力避けていただくようご協力ください。

### ■ その他注意事項

- ・観戦者は必ず防球ネットの外側でお願いします。フィールドへの入場は固くお断りします。
- ・フィールド内での水分補給は水のみ可です。使用後の水、氷は芝生の上に捨てないでください。
- ・芝生上でのカメラ撮影はご遠慮ください。
- ・大雨、積雪時は施設側から利用を中止させていただく場合がございます。

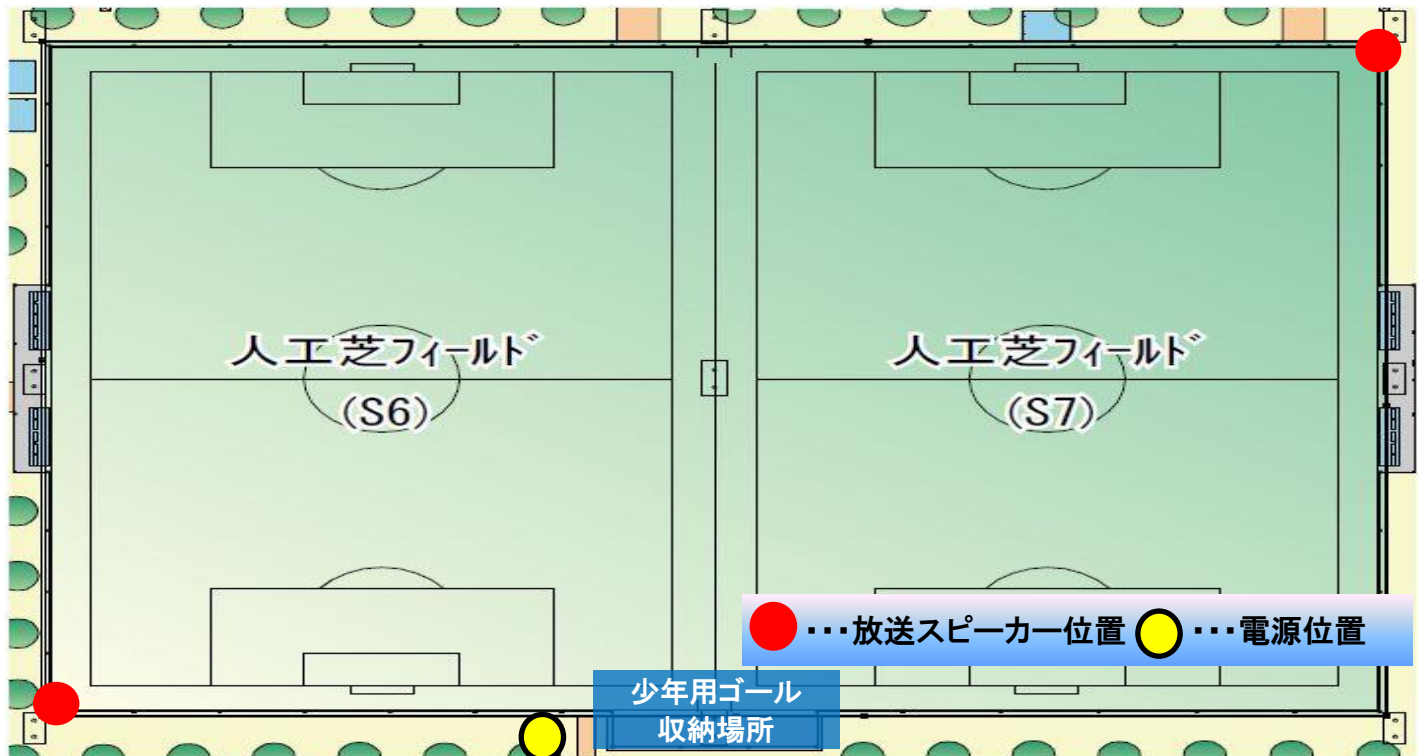
**SAKAI SOCCER NATIONAL TRAINING CENTER**

堺市立サッカーナショナルトレーニングセンター



# 照明付人工芝フィールド【S6～S7】 利用案内

*With light fixtures Artificial Grass Field 6～7 Use guide*



**付帯設備** 照明有 1ピッチにつき大ゴール1対 少年用ゴール1対  
放送設備貸出有 ただし、S6・S7同時利用の場合に限る

## フィールド利用について

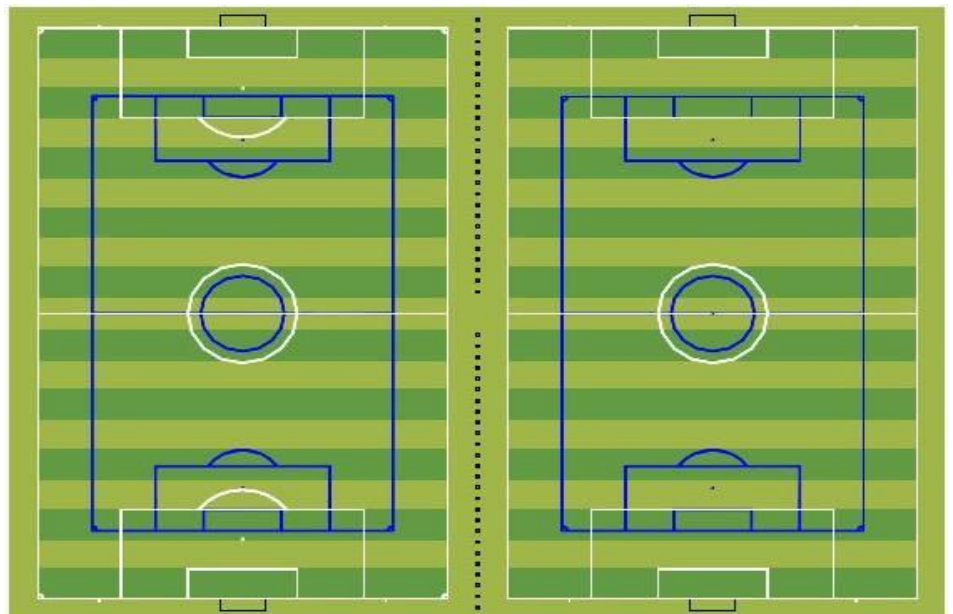
- ・フィールド内での飲食は禁止しております。
- ・フィールド内での水分補給は水のみ可です。
- ・フィールド内へのハイヒール、ピンヒールでの入場は固くお断りいたします。
- ・試合中のチーム、大会運営員以外の方のフィールドへの入場は固くお断りいたします。
- ・横断幕、バナーの掲示については別紙参照してください。

## 会場設営～片付けについて

- ・少年用ゴールは利用する場合は設営と片付けをお願いします。収納場所は上記図参照してください。
- ・利用時間には、準備・片付けの時間も含まれます。余裕を持った計画で利用時間を厳守してください。
- ・貸出備品(放送設備含む)については事前に申請してください。

## ピッチサイズについて

- ・フルピッチサイズ(白ライン)  
68. 0m×105. 0m
- ・少年用ピッチサイズ(青ライン)  
50. 0m×80. 0m

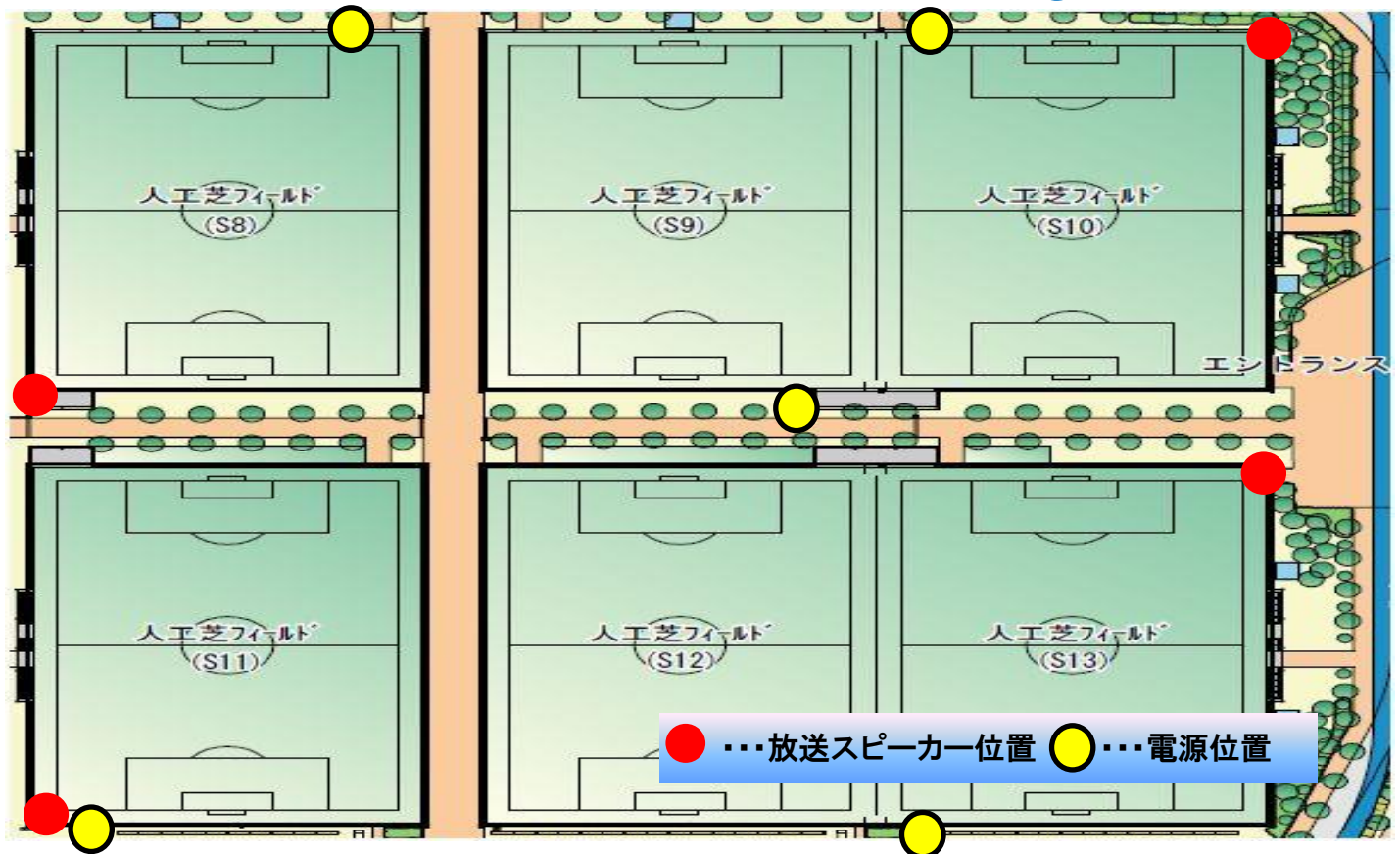


**SAKAI SOCCER NATIONAL TRAINING CENTER**

堺市立サッカーナショナルトレーニングセンター

# 人工芝フィールド【S8～S13】 利用案内

## Artificial Grass Field 8～13 Use guide



**付帯設備** 照明無 1ピッチにつき大ゴール1対 少年用ゴール2対  
放送設備貸出有 ただし、S8-10/S11-13同時利用の場合に限る

### フィールド利用について

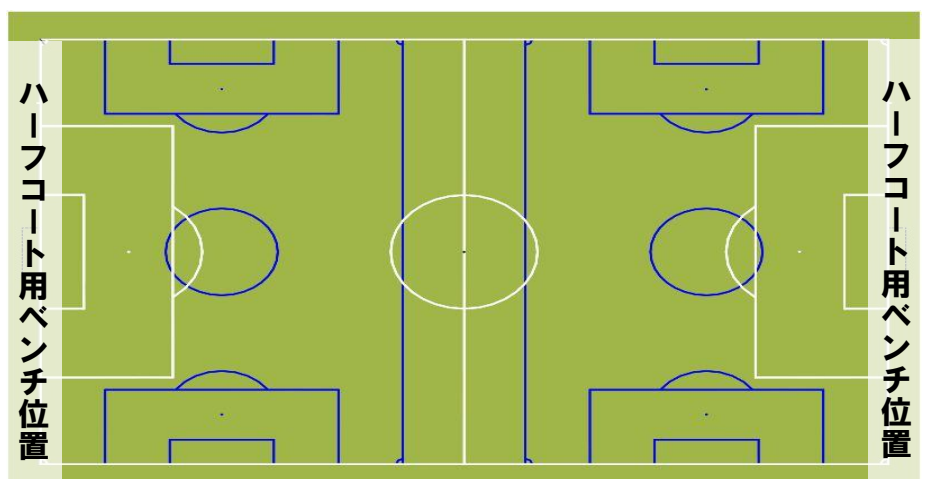
- ・フィールド内での飲食は禁止しております。
- ・フィールド内での水分補給は水のみ可です。
- ・フィールド内へのハイヒール、ピンヒールでの入場は固くお断りいたします。
- ・試合中のチーム、大会運営員以外の方のフィールドへの入場は固くお断りいたします。
- ・横断幕、バナーの掲示については別紙参照してください。

### 会場設営～片付けについて

- ・少年用ゴールは利用する場合は設営と片付けをお願いします。収納場所は上記図参照してください。
- ・利用時間には、準備・片付けの時間も含まれます。余裕を持った計画で利用時間を厳守してください。
- ・貸出備品(放送設備含む)については事前に申請してください。
- ・ハーフコートで試合をする際、ベンチを設置する場合は必ず下図の様にベンチを設置してください。

### ピッチサイズについて

- ・フルピッチサイズ(白ライン)  
68.0m×105.0m
- ・少年用ピッチサイズ(青ライン)  
45.0m×68.0m



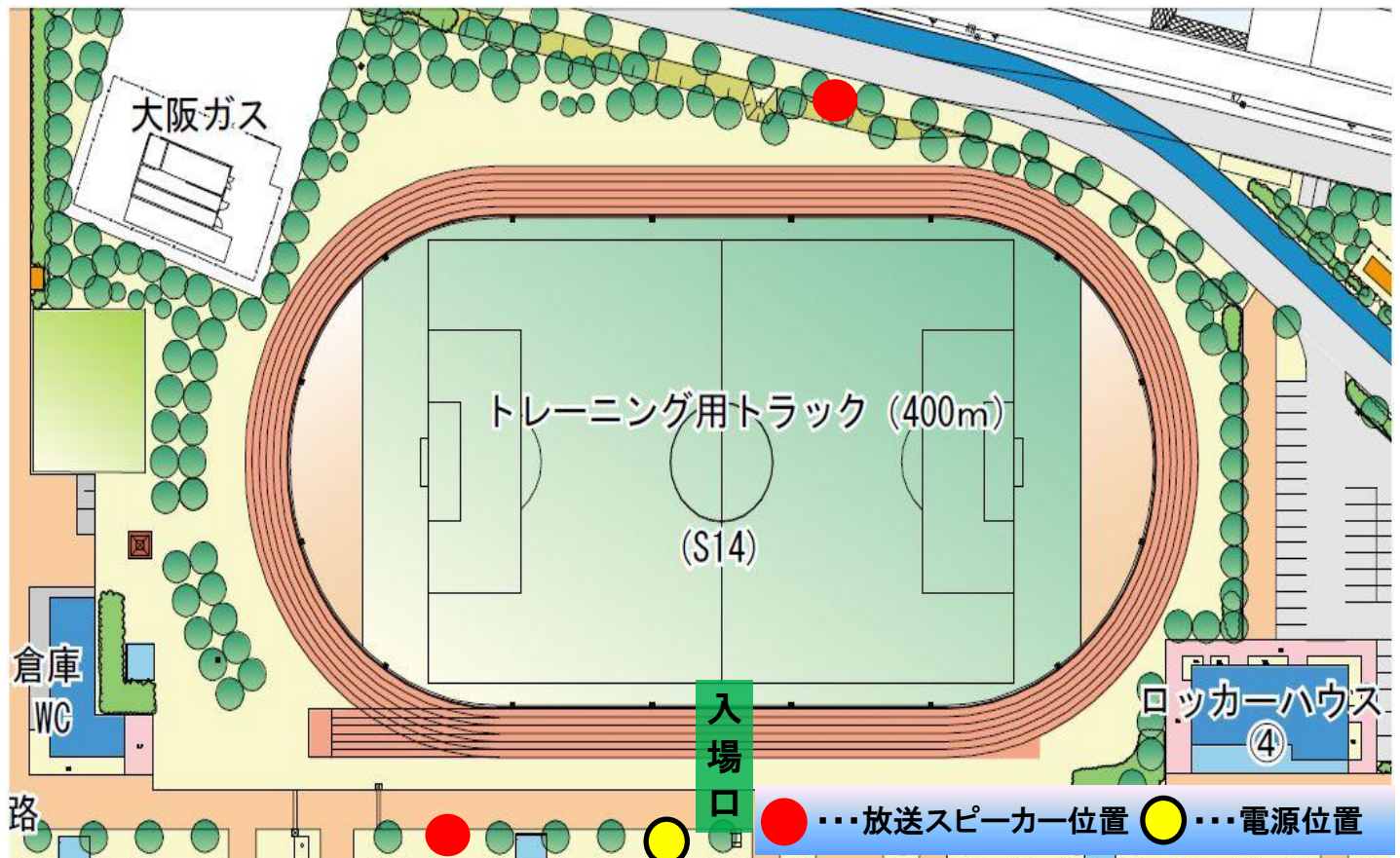
**SAKAI SOCCER NATIONAL TRAINING CENTER**

堺市立サッカーナショナルトレーニングセンター



# トラック付き人工芝フィールド【S14】 利用案内

## Artificial Grass Field with a Track 14 Use guide



- 付帯設備 照明無 大ゴール1対 ラグビーボール1対 放送設備貸出有  
※少年用ゴールが必要な場合は事前にご相談ください。  
400mトラック6レーン

### フィールド利用について

- ・フィールドへの入場は必ず中央部分のマットを通って行ってください。
- ・フィールド内での飲食は禁止しております。
- ・フィールド内での水分補給は水のみ可です。
- ・フィールド内へのハイヒール、ピンヒールでの入場は固くお断りいたします。
- ・トラックの上はサッカースパイク不可です。アップは可ですが必ずランニングシューズで行ってください。
- ・**トラック周辺芝生エリアでのウォーミングアップは厳禁です。**
- ・試合中のチーム、大会運営員以外の方のフィールドへの入場は固くお断りいたします。
- ・ピッチ周辺に横断幕、バナーを掲示する箇所はございません。

### 会場設営～片付けについて

- ・利用時間には、準備・片付けの時間も含まれます。余裕を持った計画で利用時間を厳守してください。
- ・貸出備品(放送設備含む)については事前に申請してください。

### その他注意事項

- ・トラック周辺の芝生エリアの立入りは禁止しております。
- ・最寄りのP4駐車場は駐車可能台数が少ないため、P1/P2駐車場へのアナウンスをお願いします。

### ピッチサイズについて

- ・フルピッチサイズ(白ライン)  
68. 0m×95. 0m
- ・ラグビー用ピッチサイズ(黄ライン)  
70. 0m×100. 0m(インゴールを除く)

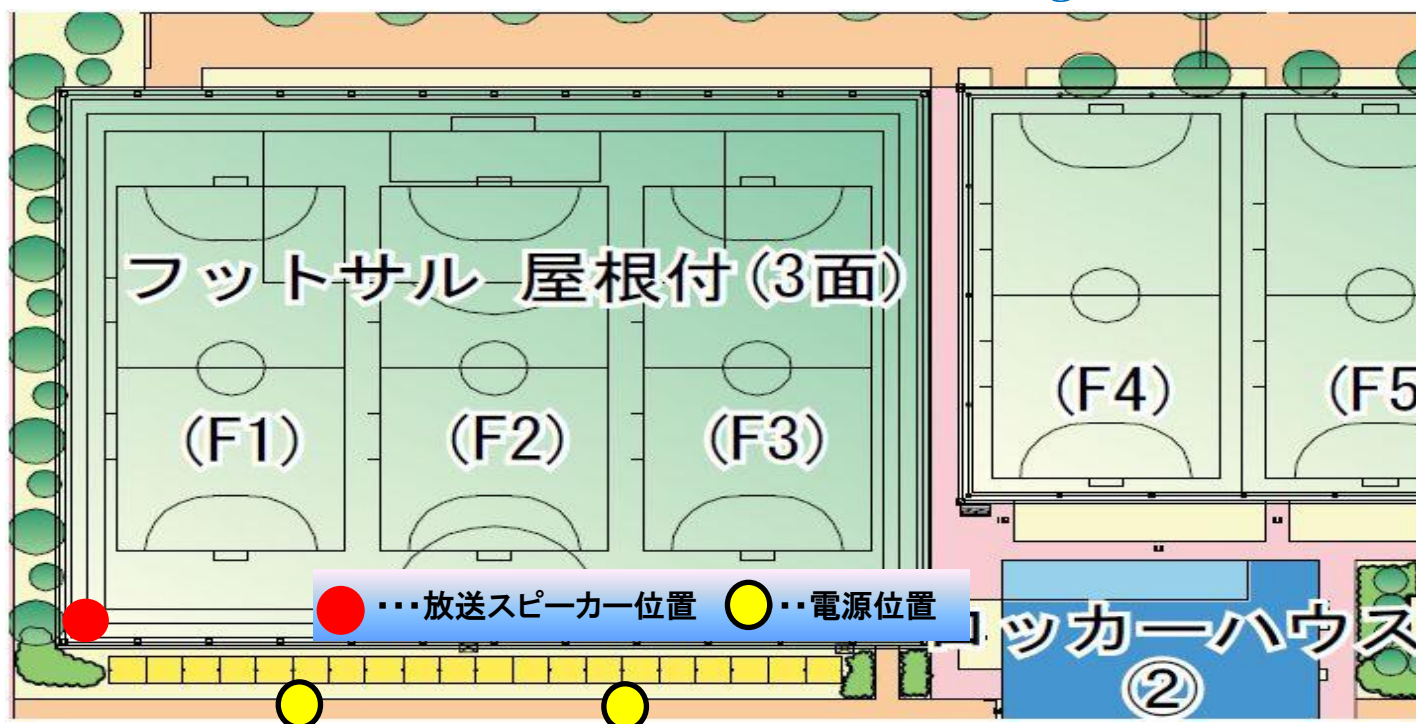
**SAKAI SOCCER NATIONAL TRAINING CENTER**

堺市立サッカーナショナルトレーニングセンター



# 屋内フットサルフィールド【F1～F3】 利用案内

## Covered Futsal Field 1～3 Use guide



- 付帯設備 照明有 1ピッチにフットサルゴール1対  
放送設備貸出有 ただし、F1-3同時利用の場合に限る

### フィールド利用について

- ・フィールド内での飲食は禁止しております。
- ・フィールド内での水分補給は水のみ可です。
- ・フィールド内でのスパイク着用可ですがハイヒール、ピンヒールでの入場は固くお断りいたします。
- ・横断幕、バナーの掲示については別紙参照してください。

### 会場設営～片付けについて

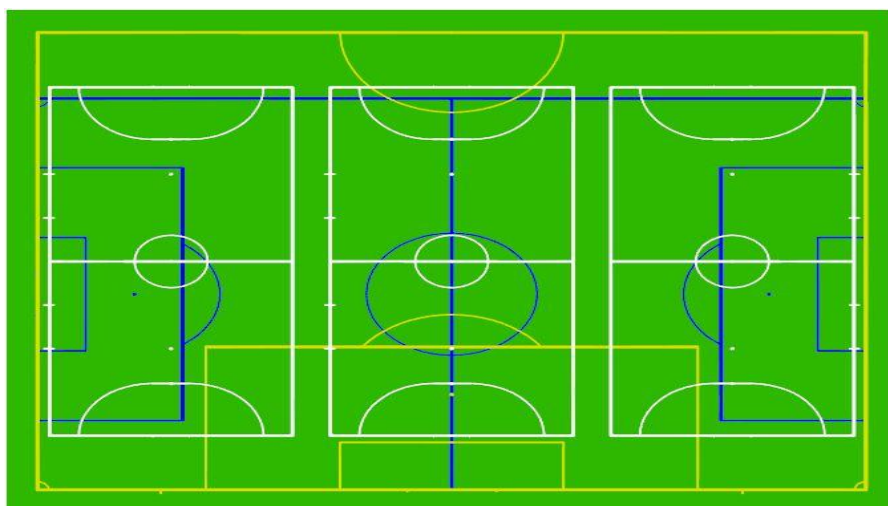
- ・フットサルゴールを動かした場合は必ず元の位置に戻してください。
- ・フィールド間に設置している防球フェンスを動かした場合、一列にキレイに並べた上で重りを設置してください。
- ・利用時間には、準備・片付けの時間も含まれます。余裕を持った計画で利用時間を厳守してください。
- ・貸出備品(放送設備含む)については事前に申請してください。

### ハーフコート・ソサイチコートの利用について

- ・3面を繋げてハーフコート、ソサイチコートとして利用する場合は必ず事前にご相談ください。  
フットサルフィールド内にはサッカー用ゴールがございませんので準備が必要です。
- ・フットサルゴール、防球フェンスの撤去、原状復帰は主催者側でお願いします。

### ピッチサイズについて

- ・フットサルピッチサイズ(白ライン)  
20.0m×40.0m
- ・ソサイチピッチサイズ(青ライン)  
45.0m×68.0m
- ・ハーフピッチサイズ(黄ライン)  
68.0m×52.5m

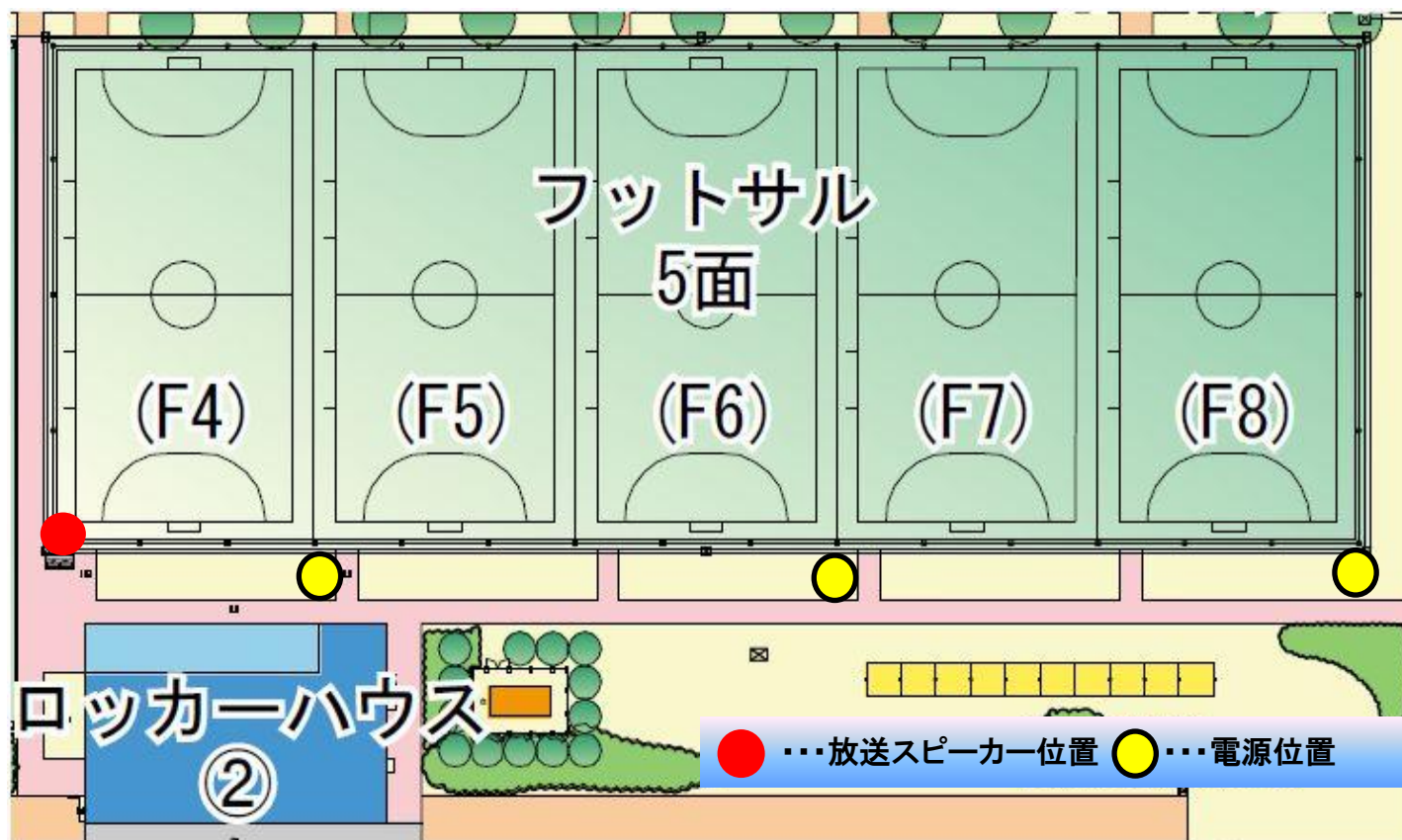


**SAKAI SOCCER NATIONAL TRAINING CENTER**

堺市立サッカーナショナルトレーニングセンター

# 屋外フットサルフィールド【F4～F8】 利用案内

## Outdoor Futsal Field 4～8 Use guide



**付帯設備** 照明有 1ピッチにフットサルゴール1対  
放送設備貸出有 ただし、F4-5利用の場合に限る

### フィールド利用について

- ・フィールド内での飲食は禁止しております。
- ・フィールド内での水分補給は水のみ可です。
- ・フィールド内でのスパイク着用可ですがハイヒール、ピンヒールでの入場は固くお断りいたします。
- ・横断幕、バナーの掲示については別紙参照してください。

### 会場設営～片付けについて

- ・利用時間には、準備・片付けの時間も含まれます。余裕を持った計画で利用時間を厳守してください。
- ・貸出備品(放送設備含む)については事前に申請してください。

### 複数面利用について

- ・フィールド間に設置している防球ネットは取り外し可能ですが利用後には元に戻してください。  
取扱いには十分ご注意ください。

### ピッチサイズについて

- ・フットサルピッチサイズ(白ライン)  
20.0m×40.0m

**SAKAI SOCCER NATIONAL TRAINING CENTER**

堺市立サッカーナショナルトレーニングセンター